

# KOOH-I-NOOR specchio

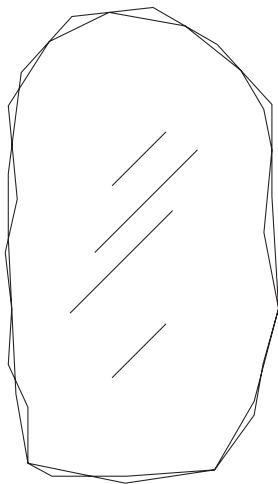
DESIGN PIERO LISSONI

Istruzioni di montaggio ed utilizzo  
Assembling and use instruction

GLAS  
ITALIA

# KOOH-I-NOOR specchio

DESIGN PIERO LISSONI



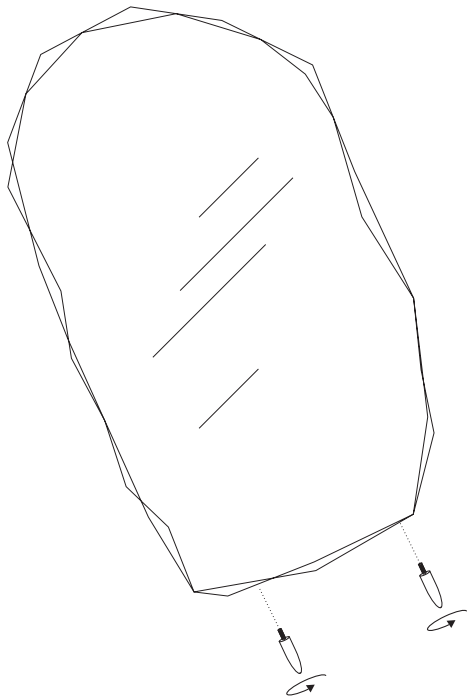
---

Accessori / Tools

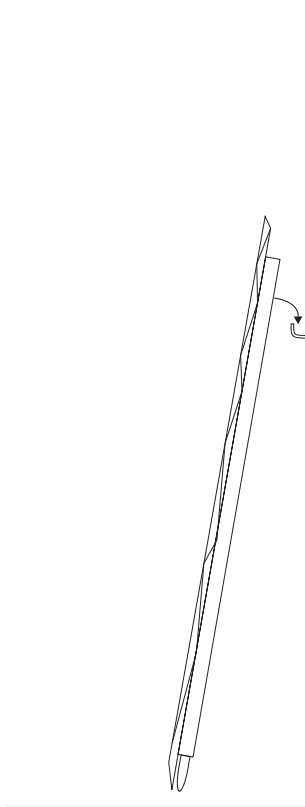


x 2

**step 1**



**step 2**



## ITALIANO

**step 1.** Avvitare i piedini in dotazione come da figura.  
**step 2.** Appoggiare lo specchio alla parete con una inclinazione tale da evitare il ribaltamento.  
È comunque consigliabile fissarlo sempre alla parete.

## ENGLISH

**step 1.** Screw in the feet supplied as in the illustration.  
**step 2.** Lean the mirror against the wall with enough inclination to avoid falling.  
It is nonetheless advisable to fix it always to the wall.

## FRANÇAIS

**step 1.** Visser les petits pieds en dotation selon illustration.  
**step 2.** Appuyer le miroir à la paroi avec une inclination telle qu'elle évite le basculement.  
Il est ce pendant conseillé de toujours fixer le miroir à la paroi.

## DEUTSCH

**step 1.** Schrauben Sie die mitgelieferten Füßchen wie in der Abbildung gezeigt fest.  
**step 2.** Lehnen Sie den Spiegel in einem ausreichenden Winkel an die Wand an, um ein Umkippen des Spiegels zu verhindern.  
Eine Befestigung an der Wand ist immer ratsam.

## ESPAÑOL

**step 1.** Atornillar los pequeños pies en dotación tal y como lo indicamos en la figura  
**step 2.** Apoyar el espejo a la pared con una cierta inclinación para evitar que se vuelque.  
De toda manera se sugiere sujetarlo siempre a la pared.



## ATTENZIONE

Nel maneggiare lo specchio, evitare urti e non appoggiarlo su superfici che possano causare scheggiature o graffi.

## ATTENTION

When assembling any glass furniture composition, be sure to rest the glass on soft surfaces that will not scratch, chip or abrade it.

## ATTENTION

En manipulant le miroir, éviter les heurts et ne pas l'appuyer sur des surfaces pouvant l'ébrécher ou le griffer.

## ACHTUNG

Achten Sie beim Umgang mit dem Spiegel darauf, diesen nicht auf Oberflächen abzulegen, die ihn zersplittern oder verkratzen könnten und vermeiden Sie Stöße.

## ATENCIÓN

Al desplazar el espejo, evitar golpes y no apoyarlo sobre superficies que puedan causar marcas o rayas.

